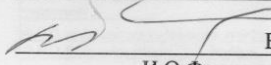
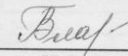


СОГЛАСОВАНО  
Руководитель МКУ "Управление  
образования"

  
И.О.Фамилия В.Г.Головкин  
« 28 » сентября 20 18 г.

УТВЕРЖДАЮ

Руководитель муниципального бюджетного учреждения  
  
И.О.Фамилия В.М. Благинина  
« 28 » сентября 20 18 г.

План  
финансово - хозяйственной деятельности

муниципального бюджетного дошкольного образовательного учреждения "Детский сад № 70  
"Дюймовочка" оздоровительной, компенсирующей и общеразвивающей направленности"  
(наименование учреждения)

на финансовый 2018 год и плановый период 2019 и 2020 годов

Администрация ЗАТО г.Железнодорожск

Наименование органа исполняющего функции и полномочия учредителя  
(Курирующее подразделение)

« 28 » сентября 20 18 г.  
(дата составления документа)

1. Общие сведения о муниципальном бюджетном учреждении:

Полное наименование муниципального бюджетного учреждения	Муниципальное бюджетное дошкольное образовательное учреждение "Детский сад № 70 "Двоймовочка" оздоровительной, компенсирующей и общеразвивающей направленности"
Сокращенное наименование муниципального бюджетного учреждения	МБДОУ № 70 "Двоймовочка"
Юридический адрес	662978, Красноярский край, ЗАТО Железногорск, г. Железногорск, ул. 60 лет ВЛКСМ, 44
Адрес фактического местонахождения	662978, Красноярский край, ЗАТО Железногорск, г. Железногорск, ул. 60 лет ВЛКСМ, 44
Телефон/факс/адрес электронной почты	8(3919) 74-03-96 dou70@cdo.atomlink.ru
Наименование органа, осуществляющего функции и полномочия учредителя	Администрация ЗАТО г. Железногорск
Ф.И.О. руководителя учреждения, телефон	Благинина Валентина Михайловна тел. 74-03-96
Ф.И.О. бухгалтера учреждения, телефон	Степанова Ольга Леонидовна, тел. 76-39-40
Банковские реквизиты	УФК по Красноярскому краю (МБДОУ № 70 "Двоймовочка") п/сч 20196Ц90980, п/сч 21196Ц90980 р/сч 40701810500001000002 Отделение Красноярск г. Красноярск БИК 040407001
Идентификационный номер налогоплательщика (ИНН)	2452029009
Код причины постановки на учет учреждения (КПП)	245201001
Код по реестру участников бюджетного процесса, а также юридических лиц не являющихся участниками бюджетного процесса	
Наименование единиц измерения показателей, включенных в План и их коды по Общероссийскому классификатору единиц измерения (ОКЕИ)	рубли-383 человек-792
Информация о предоставлении в Финансовое управление Администрации ЗАТО г. Железногорск Сведений об операциях с целевыми субсидиями, предоставленными муниципальному учреждению (указывается дата предоставления Сведений в ФУ, сумма – по каждому Сведению отдельно)	

2. Цели деятельности муниципального бюджетного учреждения, в соответствии с федеральными законами и иными нормативными правовыми актами и уставом учреждения:

- 2.1. Осуществление образовательной деятельности по образовательным программам дошкольного образования  
2.2. Присмотр и уход за детьми

3. Виды деятельности муниципального бюджетного учреждения, относящиеся к его основным видам деятельности, в соответствии с уставом учреждения:

Образование дошкольное, осуществляющееся посредством реализации основных общеобразовательных программ дошкольного образования, в том числе адаптированным, в группах оздоровительной, компенсирующей и общеразвивающей направленности

- 3.1. адаптированным, в группах оздоровительной, компенсирующей и общеразвивающей направленности  
3.2. Предоставление услуг по дневному уходу за детьми, осуществляющееся посредством реализации присмотра и ухода

4. Перечень услуг (работ) муниципального бюджетного учреждения, относящихся в соответствии с уставом учреждения к основным видам деятельности учреждения, предоставление которых для физических и юридических лиц осуществляется в том числе за плату:

№ пп	Наименование услуги (работы)	Потребители услуги (работы)
1.	Платные:	
...		
2.	Частично платные:	
2.1.	Присмотр и уход	дети от 2-х месяцев до 7 лет

5. Общая балансовая стоимость недвижимого и движимого муниципального имущества на дату составления Плана:

№ пп	Наименование показателя	Сумма, в руб.
1.	Общая балансовая стоимость недвижимого муниципального имущества, всего	5 837 111,77
	в том числе стоимости имущества:	
	закрепленного собственником имущества за учреждением на праве оперативного управления	5 837 111,77
1.1.	приобретенного учреждением за счет выделенных собственником имущества учреждения средств	-
1.2.	приобретенного учреждением за счет доходов, полученных от иной приносящей доход деятельности	-
1.3.	деятельности	-
2.	Общая балансовая стоимость движимого муниципального имущества, всего	7 950 441,12
2.1.	в том числе балансовая стоимость особо ценного движимого имущества	5 235 383,60

6. Показатели финансового состояния муниципального бюджетного учреждения:

№ пп	Наименование показателя	Сумма, в руб.		
		Финансовый 2018 год	Планный период	
1	2	3	4	5
		2019 год	2020 год	2020 год
1.	Нефинансовые активы, всего	11 072 495,37	11 072 495,37	11 072 495,37
	из них:			
1.1.	недвижимое имущество, всего	5 837 111,77	5 837 111,77	5 837 111,77
	в том числе: остаточная стоимость	3 981 604,10	3 981 604,10	3 981 604,10
1.2.	особо ценное движимое имущество, всего	5 235 383,60	5 235 383,60	5 235 383,60
	в том числе: остаточная стоимость	2 190 369,01	2 190 369,01	2 190 369,01
2.	Финансовые активы, всего	1 989 765,66	0,00	0,00
2.1.	из них: денежные средства учреждения, всего:	1 987 923,45	0,00	0,00
	в том числе:			
	денежные средства учреждения на счетах	1 987 923,45	0,00	0,00
	денежные средства учреждения, размещенные на депозиты в кредитной организации	-	-	-
2.2.	иные финансовые инструменты	-	-	-
2.3.	дебиторская задолженность по доходам	0,00	0,00	0,00
2.4.	дебиторская задолженность по расходам	1 842,21	0,00	0,00

3. Обязательства, всего	900 031,13	214 623,67	214 623,67
из них:			
3.1. долговые обязательства	-	-	-
3.2. кредиторская задолженность:	900 031,13	214 623,67	214 623,67
в том числе:			
просроченная кредиторская задолженность	0,00	0,00	0,00

п\* - очередной финансовый год

7 Показатели по поступлениям и выплатам муниципального бюджетного учреждения

Наименование показателя	Код строки	Код по бюджетной классификации РФ	Объем финансового обеспечения, руб. (с точностью до двух знаков после запятой - 0,00)						в том числе	
			всего	субсидии на финансовое обеспечение выполнения муниципального задания	субсидии, предоставляемые в соответствии с абзацем вторым пункта 1 статьи 78.1 Бюджетного кодекса Российской Федерации	субсидии на осуществление капитальных вложений	поступления от оказания услуг (выполнения работ) на платной основе и от иной приносящей доход деятельности			
							всего	из них гранты		
1	2	3	4	5	6	7	8	9		
Поступления от доходов, всего:	100	X	44 404 442,06	40 980 906,25	✓	52 000,00	✓	3 371 535,81	✓	
в том числе: Доходы от собственности	110	130	0,00	X		X		X		
Доходы от оказания услуг, работ	120	130	40 980 906,25	40 980 906,25	✓	X		X		
Муниципальные услуги	1201	130	40 980 906,25	40 980 906,25	✓	X		X		
Доходы от штрафов, пеней, иных сумм принудительного изъятия	130		0,00	X		X		X		
Безвозмездные поступления от наднациональных организаций, правительств иностранных государств, международных финансовых организаций	140	130	0,00	X		X		X		
Иные субсидии, предоставленные из бюджета	150	180	52 000,00	X		52 000,00	✓	X	X	
Прочие доходы	160	130	3 371 535,81	X		X		X	3 371 535,81	
Доходы от операций с активами	180	X	0,00	X		X		X		
Выплаты по расходам всего, в том числе на (план):	200	X	44 404 442,06	40 980 906,25	✓	52 000,00	✓	3 371 535,81	✓	
Выплаты по расходам всего, в том числе на (с учетом остатков на 01 января):	200.1	X	46 392 354,25	42 525 402,38	✓	284 063,69	✓	3 582 888,18	✓	
Выплаты персоналу всего (план):	210	110	31 886 517,00	31 886 517,00	✓			0,00		
из них:										
Выплаты персоналу всего (с учетом остатков на 01 января):	210.1	110	32 401 928,14	32 401 928,14	✓			0,00		
из них:										
заработная плата (план)	211	111	24 487 418,00	24 487 418,00	✓					
заработная плата (с учетом остатков на 01 января)	211.1	111	24 883 279,09	24 883 279,09	✓					
прочие выплаты (план)	212	112	3 900,00	3 900,00	✓					
прочие выплаты (с учетом остатков на 01 января)	212.1	112	3 900,00	3 900,00	✓					
начисления на заработную плату (план)	213	119	7 395 199,00	7 395 199,00	✓					
начисления на заработную плату (с учетом остатков на 01 января)	213.1	119	7 514 749,05	7 514 749,05	✓			0,00		

Социальные и иные выплаты населению, всего (план)	220	300	0,00					
Социальные и иные выплаты населению, всего (с учетом остатков на 01 января)	220.1	300	0,00					
из них:			0,00					
Уплату налогов, сборов и иных платежей, всего (план)								
в том числе:	230	850	1 449,00 ✓	1 449,00 ✓				
Уплату налогов, сборов и иных платежей, всего (с учетом остатков на 01 января)								
в том числе:	230.1	850	1 449,00 ✓	1 449,00 ✓				
Безвозмездные перечисления организациям (план)	240		0,00					
Безвозмездные перечисления организациям (с учетом остатков на 01 января)	240.1		0,00					
Прочие расходы (кроме расходов на закупку товаров, работ, услуг) (план)	250		0,00					
Прочие расходы (кроме расходов на закупку товаров, работ, услуг) (с учетом остатков на 01 января)	250.1		0,00					
Расходы на закупку товаров, работ, услуг, всего (план)	260	X	12 516 476,06 ✓	9 092 940,25 ✓	52 000,00 ✓		3 371 535,81 ✓	
Расходы на закупку товаров, работ, услуг, всего (с учетом остатков на 01 января)	260.1	X	13 988 977,11 ✓	10 122 025,24 ✓	284 063,69 ✓		3 582 888,18 ✓	
из них:			0,00					
на оплату услуг связи (план)	261	244	33 255,00 ✓	33 255,00				
на оплату услуг связи (с учетом остатков на 01 января)	261.1	244	33 383,86 ✓	33 383,86				
на транспортные услуги (план)	262	244	0,00					
на транспортные услуги (с учетом остатков на 01 января)	262.1	244	0,00					
на коммунальные услуги (план)	263	244	4 128 097,00 ✓	4 128 097,00				
на коммунальные услуги (с учетом остатков на 01 января)	263.1	244	4 822 828,85 ✓	4 822 828,85			0,00	
на оплату аренды имущества (план)	264		0,00					
на оплату аренды имущества (с учетом остатков на 01 января)	264.1		0,00					
на содержание имущества (план)	265	244	833 721,00 ✓	833 721,00				
на содержание имущества (с учетом остатков на 01 января)	265.1	244	870 053,83 ✓	870 053,83				
на содержание имущества (план)	265.2	243	0,00		0,00			
на содержание имущества (с учетом остатков на 01 января)	265.3	243	0,00		0,00			
на оплату прочих работ и услуг (план)	266	244	402 850,00 ✓	402 850,00				
на оплату прочих работ и услуг (с учетом остатков на 01 января)	266.1	244	664 880,13 ✓	432 816,44	232 063,69			
на оплату прочих работ и услуг (план)	266.2	243	0,00		0,00			
на оплату прочих работ и услуг (с учетом остатков на 01 января)	266.3	243	0,00		0,00			
на приобретение основных средств, материальных запасов (план)	267	244	7 066 553,06 ✓	3 695 017,25 ✓	0,00		3 371 535,81 ✓	
на приобретение основных средств, материальных запасов (с учетом остатков на 01 января)	267.1	244	7 545 830,44 ✓	3 962 942,26 ✓	0,00		3 582 888,18 ✓	

на приобретение основных средств (план)	267.2	244	124 722,00	124 722,00			
на приобретение основных средств (с учетом остатков на 01 января)	267.3	244	197 782,00	197 782,00	0,00		0,00
на приобретение материальных запасов (план)	267.4	244	6 941 831,06	3 570 295,25			3 371 535,81
на приобретение материальных запасов (с учетом остатков на 01 января)	267.5	244	7 348 048,44	3 765 160,26			3 582 888,18
на прочие расходы (план)	268	244	52 000,00		52 000,00		
учетом остатков на 01 января)	268.1	244	52 000,00	0,00	52 000,00		0,00
поступления финансовых активов, всего:	300		0,00				
из них: увеличение остатков средств	310		0,00				
прочие поступления	320		0,00				
Выбытие финансовых	400		11,26		11,26		
Из них:							
уменьшение остатков средств	410		11,26		11,26		
прочие выбытия	420		0,00				
Остаток средств на начало года, в том числе:	500	X	1 987 923,45	1 544 496,13	232 074,95		211 352,37
по заработной плате	510	111	395 861,09	395 861,09			
по начислениям на заработную плату	520	119	119 550,05	119 550,05			
Остаток средств на конец года, в том числе:	600	X	0,00				
по заработной плате	610		0,00				
по начислениям на заработную плату	620		0,00				

Приложение к таблице 7 «Показатели по поступлениям и выплатам»

Расчеты (обоснования)  
к плану финансово-хозяйственной деятельности  
муниципального бюджетного учреждения

7.1. Расчеты (обоснования) выплат персоналу

Код видов расходов

110

Источник финансового обеспечения

субсидии на финансовое обеспечение выполнения муниципального задания

7.1.1. Расчеты (обоснования) расходов на оплату труда (по муниципальному заданию)

N п/п	Должность, группа должностей, группа персонала работников*	Штатная численность (среднегодовая) **, ед.	Среднемесячный размер оплаты труда одной штатной				районный коэффициент, 30% (гр.4+гр.5+гр.6+гр.7)х0,3	процентная надбавка, 30% (гр.4+гр.5+гр.6+гр.7)х0,3	Итого в месяц по штатной численности (гр.3 x (гр.4+гр.5+гр.6+гр.7+гр.8+гр.9))	Итого в год с учетом индексации 12мес. x Коэфд. ***	(гр. 10 x 12мес. x Коэфд. ***)
			в том числе								
			по должностному окладу	по компенсационным выплатам	по персональным стимулирующим выплатам	по стимулирующим выплатам (за исключением персональных выплат)					
1	Педагоги	38,88	5 976,18	2 271,70	3 142,80	9 479,31	6 261,00	6 261,00	1 298 280,09	15 579 360,00	
2	АУП	3,00	10 107,74	4 772,22	1 868,05	9 253,73	7 800,52	7 800,52	124 808,32	1 497 700,00	
3	УВП	22,90	3 365,58	1 097,98	1 870,46	2 761,61	2 728,69	2 728,69	333 263,81	3 999 169,00	
4	Обслуживающий персонал	21,70	2 619,58	557,20	0,00	5 010,60	2 456,21	2 456,21	284 265,73	3 411 189,00	
	Итого	86,48	22 069,07	8 699,10	6 881,31	26 505,25	19 246,42	19 246,42	2 040 617,95	24 487 418,00	

\* определяется учреждением самостоятельно в пределах штатного расписания;

\*\* определяется на дату утверждения (изменения) плана с учетом динамики изменения штатной численности в текущем финансовом году;

\*\*\* определяется в соответствии со сроками и размерами индексации, предусмотренными решением о бюджете в текущем финансовом году, на 2018 год Коэфд.=1,04.  
Итого графы 11 должен соответствовать показателю в графе 5 строки 211 таблицы 7.  
В строку 212 таблицы 7 входят, в том числе, данные из таблицы 7.1.2, 7.1.3 и 7.1.4.

7.1.2. Расчеты (обоснования) выплат персоналу при направлении в служебные командировки

N п/п	Наименование расходов	Средний размер выплаты на одного	Количество работников, чел.	Количество дней	Сумма, руб. x гр. 4 x гр. 5)	(гр. 3)
1	2	3	4	5	6	
	Итого:	X	X	X	0	

7.1.3. Расчеты (обоснования) выплат персоналу по уходу за ребенком

N п/п	Наименование расходов	Численность работников,	Количество выплат в год на одного работника	Размер выплаты (пособия) в месяц, руб.	Сумма, руб. (гр. 3 x гр. 4 x гр. 5)
1	2	3	4	5	6
1	Пособия по уходу за ребенком до достижения возраста 3-х лет	5	12	65,00	3 900
	Итого:	X	X	X	3 900

7.1.4. Расчеты (обоснования) страховых взносов на обязательное страхование в Пенсионный фонд Российской Федерации, в Фонд социального страхования Российской Федерации

N п/п	Наименование государственного внебюджетного фонда	Размер базы для начисления страховых взносов, руб.	Сумма взноса, руб.
1	2	3	4
1	Страховые взносы в Пенсионный фонд Российской Федерации, всего	X	5 387 232
	в том числе:		
1.1.	по ставке 22,0%	24 487 418	5 387 232
1.2.	по ставке 10,0%		
1.3.	с применением пониженных тарифов взносов в Пенсионный фонд Российской Федерации для отдельных категорий плательщиков		
2	Страховые взносы в Фонд социального страхования Российской Федерации, всего	X	759 110
	в том числе:		
2.1.	обязательное социальное страхование на случай временной нетрудоспособности и в связи с материнством по ставке 2,9%	24 487 418	710 135
2.2.	с применением ставки взносов в Фонд социального страхования Российской Федерации по ставке 0,0%		
2.3.	обязательное социальное страхование от несчастных случаев на производстве и профессиональных заболеваний по ставке 0,2%	24 487 418	48 975
2.4.	обязательное социальное страхование от несчастных случаев на производстве и профессиональных заболеваний по ставке 0, %		
2.5.	обязательное социальное страхование от несчастных случаев на производстве и профессиональных заболеваний по ставке 0, %		
3	Страховые взносы в Федеральный фонд обязательного медицинского страхования, всего (по ставке 5,1%)	24 487 418	1 248 858
	Итого:	X	7 395 199

7.2. Расчеты (обоснования) расходов на социальные и иные выплаты населению (отражается в строке 220 таблицы 7)

Код видов расходов

Источник финансового обеспечения

N п/п	Наименование показателя	Размер одной выплаты, руб.	Количество выплат в год	Общая сумма выплат, руб.
1	2	3	4	5
	Итого:	X	X	0

7.3. Расчет (обоснование) расходов на уплату налогов, сборов и иных платежей (отражается в строке 230 таблицы 7)

Код видов расходов

850

Источник финансового обеспечения

субсидии на финансовое обеспечение выполнения муниципального задания

N п/п	Наименование расходов	Налоговая база, руб.	Ставка налога, %	Сумма исчисленного налога, подлежащего уплате, руб.
1	2	3	4	5
1	Госпошлина			850
2	Налог			599
	Итого:		X	1 449

7.4. Расчет (обоснование) расходов на безвозмездные перечисления организациям (отражается в строке 240 таблицы 7)

Код видов расходов

Источник финансового обеспечения

N п/п	Наименование показателя	Размер одной выплаты, руб.	Количество выплат в год	Общая сумма выплат, руб.
1	2	3	4	5
	Итого:	X	X	0

7.5. Расчет (обоснование) прочих расходов (кроме расходов на закупку товаров, работ, услуг) (отражается в строке 250 таблицы 7)

Код видов расходов

244

Источник финансового обеспечения

субсидии на иные цели

N п/п	Наименование показателя	Размер одной выплаты, руб.	Количество выплат в год	Общая сумма выплат, руб.
1	2	3	4	5
1	Новогодние подарки	200,00	260,00	52 000
	Итого:	X	X	52 000

7.6. Расчет (обоснование) расходов на закупку товаров, работ, услуг (отражается в строке 260 таблицы 7)

Код видов расходов

244

Источник финансового обеспечения

субсидии на финансовое обеспечение выполнения муниципального задания

7.6.1. Расчет (обоснование) расходов на оплату услуг связи (код вида расходов 244)

N п/п	Наименование расходов	Количество номеров	Количество платежей в год	Стоимость за единицу, руб.	Сумма, руб. (гр. 3 x гр. 4 x гр. 5)
1	2	3	4	5	6
1	телефоны основн.	3	12	601,81	21 665
2	телефоны паралл.	2	12	147,50	3 540
3	эл.почта	1	12	600,00	7 200
4	радио	2	12	35,42	850
	Итого:	X	X	X	33 255

7.6.2. Расчет (обоснование) расходов на оплату транспортных услуг (код вида расходов 244)

N п/п	Наименование расходов	Количество услуг перевозки	Цена услуги перевозки, руб.	Сумма, руб. (гр. 3 x гр. 4)
1	2	3	4	5
	Итого:			0

7.6.3. Расчет (обоснование) расходов на оплату коммунальных услуг (код вида расходов 244)

N п/п	Наименование показателя	Размер потребления ресурсов	Тариф НДС, руб. (с учетом НДС)	Индексация, %	Сумма, руб. (гр. 3 x гр. 4 x гр. 5 x гр. 6)
1	2	3	4	5	6
1	теплоэнергия (компонент на отопление)	1 069	2 355,26	1,041	2 620 862
2	теплоэнергия (компонент на горячую воду)	173	2 355,26	1,041	424 166
3	горячая вода	2 826	52,68	1,041	154 978
4	эл.энергия	85 226	7,04	1,041	624 496
5	холодная вода	4 527	23,79	1,041	112 125
6	водоотведение	6 777	27,14	1,041	191 470
	Итого:	X	X	X	4 128 097

7.6.4. Расчет (обоснование) расходов на оплату аренды имущества (код вида расходов 244)

N п/п	Наименование показателя	Наименование показателя	Ставка арендной платы	Стоимость с учетом НДС, руб.
1	2	3	4	5
	Итого:	X	X	X

7.6.5. Расчет (обоснование) расходов на оплату работ, услуг по содержанию имущества (код вида расходов 244)

N п/п	Наименование расходов	Объект	Количество работ (услуг)	Стоимость работ (услуг), руб.
1	2	3	4	5
1	стирка белья	МБДОУ № 70	12	134 039
2	вывоз мусора	МБДОУ № 70	12	40 144
3	дератизация	МБДОУ № 70	12	25 849
4	дезинсекция	МБДОУ № 70	2	10 171
5	зарядка огнетушителей	МБДОУ № 70	1	2 119
6	госповерка дизл.перчаток	МБДОУ № 70		0
7	хим.чистка	МБДОУ № 70	1	5 225
8	вывоз и уборка снега, листьев	МБДОУ № 70		0
9	ТО системы видеонаблюдения	МБДОУ № 70	12	26 400
10	ТО тревожной сигнализации	МБДОУ № 70	12	34 200
11	ТО охранной сигнализации	МБДОУ № 70	12	0
12	ТО мини АТС	МБДОУ № 70	12	42 035
13	ТО пож.сигнализации	МБДОУ № 70	12	23 000
14	ТО системы опов.о пожаре	МБДОУ № 70	12	29 301
15	ТО вентиляции	МБДОУ № 70	12	10 934
16	ТО электросетей	МБДОУ № 70	12	52 212
17	ТО инженерных систем	МБДОУ № 70	12	81 200
18	ТО теплосчетчиков	МБДОУ № 70	12	15 850
19	аварийное обслуживание	МБДОУ № 70	12	34 000
20	промывка отопит.системы	МБДОУ № 70	1	17 969
21	текущий ремонт	МБДОУ № 70		0
22	сбор и транспортировка ртутьсодержащих отходов	МБДОУ № 70	1	2 000
23	ремонт уличного освещения	МБДОУ № 70	1	4 916
24	ремонт оборудования	МБДОУ № 70	4	93 420
25	ТО кухонного оборудования	МБДОУ № 70	12	14 494
26	ТО оргтехники	МБДОУ № 70	4	11 273
27	заправка картриджа	МБДОУ № 70	4	22 830
28	ТО мед.оборудования	МБДОУ № 70	12	18 986
29	госповерка мед.оборудования	МБДОУ № 70	1	4 953
30	ремонт орг.оборудования	МБДОУ № 70	1	4 582
31	спливание сухостей	МБДОУ № 70		0
32	уничтожение биологических отходов	МБДОУ № 70		0
33	ремонт поливочной системы	МБДОУ № 70	1	1 102
34	госповерка теплосчетчиков	МБДОУ № 70		0
35	анализ огнезащ.обр.кровли	МБДОУ № 70	1	3 272
36	ремонт и госпов. весов.оборуд.	МБДОУ № 70	1	16 020
37	гос.поверка приборов пищеблока	МБДОУ № 70	1	8 476
38	ТО "Стрелец - Мониторинг"	МБДОУ № 70	12	30 000
39	испытание лестниц-стремянкок	МБДОУ № 70	1	509
40	инструм.иссл.замеры	МБДОУ № 70		0
41	проверка внутр.пож.водопровод.	МБДОУ № 70	2	12 240
	Итого:	X	X	833 721

7.6.5.1 Расчет (обоснование) расходов на оплату работ, услуг по содержанию имущества (код вида расходов 243)

N п/п	Наименование расходов	Объект	Количество работ (услуг)	Стоимость работ (услуг), руб.
1	2	3	4	5
1		МБДОУ № 70		
	Итого:	X	X	0

7.6.6. Расчет (обоснование) расходов на оплату прочих работ, услуг (код вида расходов 244)

N п/п	Наименование расходов	Количество договоров	Стоимость услуги, руб.
1	2	3	4
1	медосмотр КБ - 51	0	268 574
2	медосмотр ЦГСЭН - 51	0	15 706
3	контроль сан.режима	0	7 400
4	санит.-гигиенич.обуч. персонала	0	7 560
5	оплата за участие в семинарах, курсах повышения квалификации, конференциях и спортивных мероприятиях работников и переподготовка работников	0	34 580
6	приобретение и сопровождение программного обеспечения для организации деятельности работников	0	17 030
7	охрана	0	24 000
8	уничтожение биологических отходов	0	28 000
	Итого:	X	402 850

7.6.6.1 Расчет (обоснование) расходов на оплату прочих работ, услуг (код вида расходов 243)

N п/п	Наименование расходов	Количество договоров	Стоимость услуги, руб.
1	2	3	4
1		0	
	Итого:	X	0

7.6.7. Расчет (обоснование) расходов на приобретение основных средств (код вида расходов 244)

N п/п	Наименование расходов	Количество	Средняя стоимость, руб.	Сумма, руб. (гр. 3 x гр. 4)
1	2	3	4	5
1	Шкаф для хозяйственных принадлежностей	2	6 986,00	13 972
2	Кровати детские	15	3 000,00	45 000
3	Вешалка для полотенец напольная 5-ти местная	4	2 500,00	10 000
4	Ростомер	1	6 000,00	6 000
5	Сотовый телефон	1	2 000,00	2 000
6	Стул детский регулируемый	27	900,00	24 300
7	Стол детский трапеция	10	2 345,00	23 450
	Итого:	X	X	124 722

7.6.7. Расчет (обоснование) расходов на приобретение материальных запасов (код вида расходов 244)

N п/п	Наименование расходов	Количество	Средняя стоимость, руб.	Сумма, руб. (гр. 3 x гр. 4)
1	2	3	4	5
1	Бумага для орг.техники	20	223,00	4 460
2	Папка-уголок А4	10	10,00	100
3	Папка -скоросшиватель А4	15	10,00	150
4	Вкладыш А4	500	1,50	750
5	Ручка шариковая синяя	18	13,00	234
6	Маркер-текстовыделитель	10	48,00	480
7	Скотч 48x66 мм	6	75,00	450
8	Корректор-лента	7	150,00	1 050
9	Скрепка	8	16,00	128
10	Скобы для степлера № 24	10	16,60	166
11	Скобы для степлера № 10	10	18,00	180
12	Скотч 15x30мм	24	18,00	432
13	Стержень для шариковой ручки	11	6,00	66
14	Салфетка бумажная (100 шт)	504	25,00	12 600
15	Бумага туалетная	840	15,00	12 600
16	Ткань протирочная	288	75,00	21 600
17	Бак для белья, емк. 22 л	10	1240,00	12 400
18	Нож детский столовый	100	90,00	9 000
19	Грабли	2	405,50	811
20	Вилка большая	8	150,00	1 200
21	Тарелка мелкая	100	95,00	9 500
22	Тарелка глубокая	200	110,00	22 000
23	Тарелка десертная	120	90,00	10 800
24	Вилка детская	150	70,00	10 500
25	Развивательная ложка	20	200,00	4 000
26	Ложка столовая детская	167	70,00	11 690
27	Костюм (брюки, куртка)	6	1955,00	11 730
28	Туфли на нескользящей подошве	4	950,00	3 800
29	Костюм (халат и брюки) для защиты от общих производственных загрязнений	1	1 508,00	1 508
30	Простынь	60	120,00	7 200
31	Наволочка	100	75,00	7 500
32	Подогреватель	30	221,40	6 642
33	Полотенце махровое	100	103,80	10 380
34	Мыло хозяйственное	749	30,00	22 470
35	Моющее средство для посуды	165	80,00	13 200
36	Чистящее средство	150	40,00	6 000
37	Мыло туалетное	645	20,00	12 900
38	Дезинфицирующее средство "Доместос"	100	175,00	17 500
39	Дезинфицирующее средство "Абактерил"	108	400,00	43 200
40	Сода питьевая	36	66,00	2 376
41	Дезинфицирующее средство "Ника"	14	480,00	6 720
42	Тринатрийфосфат	63	100,00	6 300



43	Дезинфицирующее средство Ника Экстра М (Профи)	40	500,00	20 000
44	Стиральный порошок	36	24,50	882
45	Известь гашеная 1,5 кг	5	38,00	190
46	Саморез	2000	0,57	1 140
47	Олифа Оксоль-ПВ 5л	20	140,60	2 812
48	Герметик силикон белый	10	266,00	2 660
49	Клей ПВА Строитель	10	95,00	950
50	Цемент	40	10,00	400
51	Эмаль Фазенда ПФ-115 белая	160	105,60	16 896
52	Шпатлевка финишная	144	22,00	3 168
53	Краска ВД универсал	100	61,00	6 100
54	Доска 0,25x3000	0,2	6200,00	1 240
55	Доска 0,5x3000	0,2	6200,00	1 240
56	Краска ВД белая акриловая влагостойкая	100	33,42	3 342
57	Штукатурка Волма слой	120	13,30	1 596
58	Грунтовка пропиточная	80	68,00	5 440
59	Картридж ТК 1110	4	1 600,00	6 400
60	Картридж ТНР278	2	1 800,00	3 600
61	Драм-юнет	1	4 833,00	4 833
62	Дивертор для смесителя	10	703,20	7 032
63	Манжета	10	100,00	1 000
64	Гофра	5	59,40	297
65	Смеситель для мойки	12	2632,00	31 584
66	Кран шаровой	20	500,00	10 000
67	Прокладка с/т	26	4,00	104
68	Подволка	4	146,00	584
69	Лейка для душа	4	126,00	504
70	Кран-букса	10	92,00	920
71	Бумага разная, цветная и белая	100	116,00	11 600
72	Карандаши цветные	100	77,00	7 700
73	Краски акварельные	50	145,92	7 296
74	Пластелин	50	83,20	4 160
75	Халат хлопчатобумажный (светлый)	8	912,50	7 300
76	Халат хлопчатобумажный (темный)	7	900,00	6 300
77	Обувь на нескользящей подошве	15	700,00	10 500
78	автомобиль грузовой с прицепом	5	1022,00	5 110
79	куклы игрушечные	3	1551,00	4 653
80	куклы разные	15	852,00	12 780
81	пирамиды	15	240,00	3 600
82	песочный набор	20	277,00	5 540
83	пластелин	50	92,76	4 638
	Итого:	X	X	552 864

7.6.7. Расчет (обоснование) расходов на приобретение продуктов питания (код вида расходов 244)

N п/п	Наименование расходов	Количество	Средняя стоимость, руб.	Сумма, руб. (гр. 3 x гр. 4)
1	субсидии на выполнение муниципального задания (бюджет муниципалитета)			2 963 201
2	субсидии на выполнение муниципального задания (дети без взимания родительской платы)			54 230
3	доходы (родительская плата)			3 371 536
	Итого (ранний возраст):	4260 *	128,56 **	547 673
	Итого (дошкольный возраст):	38127 *	153,21 **	5 841 294

\* кол-во дето-дней

\*\* стоимость питания 1 дето-дня

8. Показатели выплат по расходам на закупку товаров, работ, услуг муниципального бюджетного учреждения на

2018 г.

Наименование показателя	Код строки	Год начала закупки	Сумма выплат по расходам на закупку товаров, работ и услуг, руб. (с точностью до двух знаков после запятой - 0,00)	
			всего на закупку	в том числе:
				<p>в соответствии с Федеральным законом от 5 апреля 2013 г. N 44-ФЗ "О контрактной системе в сфере закупок товаров, работ, услуг для обеспечения государственных и муниципальных нужд"</p> <p>в соответствии с Федеральным законом от 18 июля 2011 г. N 223-ФЗ "О закупках товаров, работ, услуг отдельными видами юридических лиц"</p>

			на 2018 г. очередной финансовый год	на 2019 г. 1-ый год планового периода	на 2020 г. 2-ой год планового периода	на 2018 г. очередной финансовый год	на 2019 г. 1-ый год планового периода	на 2020 г. 2-ой год планового периода	на 2018 г. очередной финансовый год	на 2019 г. 1-ый год планового периода	на 2020 г. 2-ой год планового периода
1	2	3	4	5	6	7	8	9	10	11	12
Выплаты по расходам на закупку товаров, работ, услуг всего:	0001	X	13303580,91	13303580,91	10146571,81	13303580,91	13303580,91	10146571,81	0,00	0,00	0,00
в том числе: на оплату контрактов заключенных до начала очередного финансового года:	1001	X	3157009,10	3157009,10	0,00	3157009,10	3157009,10	0,00	0,00	0,00	0,00
на закупку товаров работ, услуг по году начала закупки:	2001		10146571,81	10146571,81	10146571,81	10146571,81	10146571,81	10146571,81	0,00	0,00	0,00

9. Сведения о средствах, поступающих во временное распоряжение муниципального бюджетного учреждения на \_\_\_\_\_ 20\_\_ г.  
(очередной финансовый год)

Наименование показателя	Код строки	Сумма (руб., с точностью до двух знаков после запятой - 0,00)
1	2	3
Остаток средств на начало года	010	0,00
Остаток средств на конец года	020	0,00
Поступление	030	0,00
Выбытие	040	0,00

10. Справочная информация

Наименование показателя	Код строки	Сумма (тыс. руб.)
1	2	3
Объем публичных обязательств, всего:	010	0,00
Объем бюджетных инвестиций (в части переданных полномочий муниципального заказчика в соответствии с Бюджетным кодексом Российской Федерации), всего:	020	
Объем средств, поступивших во временное распоряжение, всего:	030	

11. Общая сумма прибыли муниципального бюджетного учреждения после налогообложения:

№ п/п	Наименование показателя	Ед. изм.	Ожидаемое (фактическое) исполнение 2017 год	Финансовый 2018 год	Плановый период	
					2019 год	2020 год
1	2	3	4	5	6	7
1.	Общая сумма прибыли муниципального бюджетного учреждения после налогообложения, всего	руб.	0,00	0,00	0,00	0,00
	в том числе:					
1.1.	сумма прибыли после налогообложения, образовавшаяся в связи с оказанием муниципальным бюджетным учреждением платных услуг (работ)	руб.	0,00	0,00	0,00	0,00

Заместитель главного бухгалтера  
муниципального бюджетного учреждения

  
(подпись)

О.Л. Степанова  
(расшифровка подписи)

Ответственные исполнители:

Разделы 1 (кроме строк 12, 14), 2, 3, 4

  
(подпись)

Ю.В. Хамутникова  
(расшифровка подписи)

Разделы 1 (строки 12, 14), 5, 6, 7 (код строки 300-420; 600-620), 9, 10, 11

  
(подпись)

О.Л. Степанова  
(расшифровка подписи)

Разделы 7 (код строки 100-267.5; 500-520), 7.1-7.6

  
(подпись)

Е.Н. Гребенкина  
(расшифровка подписи)

Раздел 8

  
(подпись)

Н.В. Валеева  
(расшифровка подписи)

Приложение № 1

Изменения по выплатам на выполнение муниципального задания МБДОУ № 70:

КБК	Вид расходов	КОСГУ	Утверждено планом (руб.)	Изменения (руб.)	Включено в план ФХД с учетом изменений (руб.)	Причины
734 0701 0210000010	111	211			0,00	
734 0701 0210000010	112	212			0,00	
734 0701 0210000010	119	213			0,00	
734 0701 0210000010	244	221			0,00	
734 0701 0210000010	244	223			0,00	
734 0701 0210000010	244	225			0,00	
734 0701 0210000010	244	226			0,00	
734 0701 0210000010	853	290			0,00	
734 0701 0210000010	244	310			0,00	
734 0701 0210000010	244	340			0,00	
<b>Итого по КБК</b>			<b>0,00</b>	<b>0,00</b>	<b>0,00</b>	
734 0701 0210074080	111	211			0,00	
734 0701 0210074080	112	212			0,00	
734 0701 0210074080	119	213			0,00	
734 0701 0210074080	244	226			0,00	
734 0701 0210074080	244	310			0,00	
734 0701 0210074080	244	340			0,00	
<b>Итого по КБК</b>			<b>0,00</b>	<b>0,00</b>	<b>0,00</b>	
734 0701 0210075880	111	211			0,00	
734 0701 0210075880	112	212			0,00	
734 0701 0210075880	119	213			0,00	
734 0701 0210075880	244	226			0,00	
734 0701 0210075880	852	290			0,00	
734 0701 0210075880	244	310			0,00	
734 0701 0210075880	244	340			0,00	
<b>Итого по КБК</b>			<b>0,00</b>	<b>0,00</b>	<b>0,00</b>	
734 0701 0210075540	244	340			0,00	
<b>Итого по КБК</b>			<b>0,00</b>	<b>0,00</b>	<b>0,00</b>	
Всего			0,00	0,00	0,00	


Изменения по выплатам на иные цели:

КБК	Вид расходов	КОСГУ	Утверждено планом (руб.)	Изменения (руб.)	Включено в план ФХД с учетом изменений (руб.)	Причины
734 1003 0330000130	244	290			0,00	
<b>Итого по КБК</b>			<b>0,00</b>	<b>0,00</b>	<b>0,00</b>	
734 0701 0210000620	243	225	0,00	0,00	0,00	
734 0701 0210000620	243	226	0,00	0,00	0,00	
<b>Итого по КБК</b>			<b>0,00</b>	<b>0,00</b>	<b>0,00</b>	
734 0701 0210000260	244	225	0,00	0,00	0,00	
734 0701 0210000260	244	226			0,00	
<b>Итого по КБК</b>			<b>0,00</b>	<b>0,00</b>	<b>0,00</b>	
734 0701 0210000340	243	226			0,00	
<b>Итого по КБК</b>			<b>0,00</b>	<b>0,00</b>	<b>0,00</b>	
Всего			0,00	0,00	0,00	

Изменения по приносящей доход деятельности:

КБК	Вид расходов	КОСГУ	Утверждено планом (руб.)	Изменения (руб.)	Включено в план ФХД с учетом изменений (руб.)	Причины
734 0701 0073400590	244	340	3 525 689,37	57 198,81	3 582 888,18	Расчет Е.Н.Гребенкиной от 27.12.2018
<b>Итого по КБК</b>			<b>3 525 689,37</b>	<b>57 198,81</b>	<b>3 582 888,18</b>	
734 0701 021000 1810	244	340			0,00	
734 0701 021000 1810					0,00	
<b>Итого по КБК</b>			<b>0,00</b>	<b>0,00</b>	<b>0,00</b>	
Всего			3 525 689,37	57 198,81	3 582 888,18	
<b>Всего по плану ФХД</b>			<b>3 525 689,37</b>	<b>57 198,81</b>	<b>3 582 888,18</b>	

Экономист



Ю.Г. Герилевич

Доходы на 2018г.

Поступление родительской платы на возмещение затрат приобретения продуктов питания (план).

Период	МБДОУ № 70															
	Доходы (ВСЕГО), руб	Справочно: Остаток 2017	Корректировка доходов (корректировка льготников, план по доходам - МЗ)	Корректировка доходов	Корректировка доходов	Доходы с учетом корректировок (гр.2 + гр.4 + гр.5 + гр.6), руб	Начисление, руб		Поступило, руб		Отклонение по доходам для анализа по питанию, руб.					
							Факт	Отклонение факта от первого плана (гр.8 - гр.2)	Факт	Отклонение факта от первого плана (гр.10 - гр.2)	Факт (гр.10)	Остаток 2017 года	Кредиторская задолженность на 01.01.18	Отклонение факта от учр. плана (с учетом остатка и кред. зад.-ти) (гр.14 + гр.15 - гр.16 - гр.7) ("-" не собрано)		
1	2	3	4	5	6	7	8	9	10	11	12	13	14	15	16	17
Январь	264 211,00	211 352,37				264 211,00	287 577,85	23 366,85	209 739,73	-54 471,27	209 739,73	211 352,37				156 881,10
Февраль	254 410,00					254 410,00	297 363,06	42 953,06	277 178,17	22 768,17	277 178,17					22 768,17
Март	325 135,00					325 135,00	300 802,70	-24 332,30	297 422,54	-27 712,46	297 422,54					-27 712,46
<b>I квартал</b>	<b>843 756,00</b>	<b>211 352,37</b>	<b>0,00</b>	<b>0,00</b>	<b>0,00</b>	<b>843 756,00</b>	<b>885 743,61</b>	<b>41 987,61</b>	<b>784 340,44</b>	<b>-59 415,56</b>	<b>784 340,44</b>	<b>211 352,37</b>	<b>0,00</b>	<b>0,00</b>	<b>0,00</b>	<b>151 936,81</b>
Апрель	309 346,00					309 346,00	259 274,92	-50 071,08	287 668,69	-21 677,31	287 668,69					-21 677,31
Май	307 382,00					307 382,00	306 608,25	-773,75	267 178,06	-40 203,94	267 178,06					-40 203,94
Июль	287 503,00					287 503,00	228 517,40	-58 985,60	248 364,34	-39 138,66	248 364,34					-39 138,66
<b>II квартал</b>	<b>904 231,00</b>	<b>0,00</b>	<b>0,00</b>	<b>0,00</b>	<b>0,00</b>	<b>904 231,00</b>	<b>794 400,57</b>	<b>-109 830,43</b>	<b>803 211,09</b>	<b>-101 019,91</b>	<b>803 211,09</b>	<b>0,00</b>	<b>0,00</b>	<b>0,00</b>	<b>0,00</b>	<b>-101 019,91</b>
Июль	200 769,00					200 769,00	226 746,72	25 977,72	273 528,36	20 668,36	273 528,36					20 668,36
Август	252 860,00					252 860,00	274 102,83	21 242,83	282 862,21	-24 519,79	282 862,21					-24 519,79
Сентябрь	307 382,00					307 382,00	313 026,05	5 644,05	328 526,38	83 059,38	328 526,38					83 059,38
<b>III квартал</b>	<b>761 011,00</b>	<b>0,00</b>	<b>0,00</b>	<b>0,00</b>	<b>0,00</b>	<b>761 011,00</b>	<b>813 875,60</b>	<b>52 864,60</b>	<b>810 008,97</b>	<b>48 997,97</b>	<b>810 008,97</b>	<b>0,00</b>	<b>0,00</b>	<b>0,00</b>	<b>0,00</b>	<b>48 997,97</b>
Октябрь	245 467,00					245 467,00	322 322,70	76 855,70	328 526,38	83 059,38	328 526,38					83 059,38
Ноябрь	269 457,00					269 457,00	303 569,81	34 112,81	316 922,55	47 465,55	316 922,55					47 465,55
Декабрь	290 415,00				1 270,20	291 685,20	322 322,70	31 907,70	328 526,38	38 111,38	328 526,38					38 111,38
<b>IV квартал</b>	<b>805 339,00</b>	<b>0,00</b>	<b>0,00</b>	<b>0,00</b>	<b>1 270,20</b>	<b>806 609,20</b>	<b>948 215,21</b>	<b>142 876,21</b>	<b>973 975,31</b>	<b>168 636,31</b>	<b>973 975,31</b>	<b>0,00</b>	<b>0,00</b>	<b>0,00</b>	<b>0,00</b>	<b>167 366,11</b>
<b>Итого</b>	<b>3 314 337,00</b>	<b>211 352,37</b>	<b>0,00</b>	<b>0,00</b>	<b>1 270,20</b>	<b>3 315 607,20</b>	<b>3 442 234,99</b>	<b>127 897,99</b>	<b>3 371 535,81</b>	<b>57 198,81</b>	<b>3 371 535,81</b>	<b>211 352,37</b>	<b>0,00</b>	<b>0,00</b>	<b>0,00</b>	<b>267 280,98</b>

Исп. Е.Н. Гребенкина



27.12.2018